

SK OVÁLNE STROPNÉ SVIETIDLO

Upozornenie:

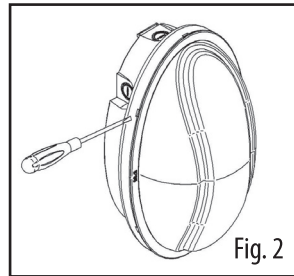
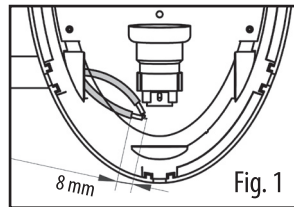
- Pred zahájením inštalácie odpojte napájanie z elektrickej siete.
- Pri montáži na stenu nesmerujte žiarovkovú objímku smerom nadol.

Návod na inštaláciu


• 3 bočné vstupy pre káblové priechodky PG-13,5 (nie sú súčasťou balenia). Zadný vstup s káblovou priechodkou.

- Pomocou dodanej skrutky pripevníte žiarovkovú objímku k základni (obr. 1).
- Navlečte silikónový obal na vodiče (obr. 1).
- Odizolujte asi 8 mm vodičov. Pripojte fázový (L) a nulový (N) vodič k žiarovkovej objímke (obr. 1).
- Zasuňte reflexný štít do základne a zafixujte ho pomocou čapov.
- Zaskrutkujte žiarovku.
- Pripevnite difúzor k základni a zatvorte ho otočením v smere hodinových ručičiek (obr. 2).
- Z dôvodu údržby otvorte svetidlo otočením difúzora proti smeru hodinových ručičiek.

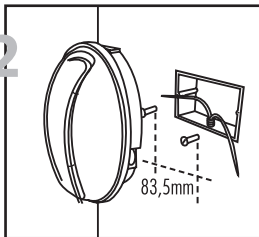
* Tento symbol znamená, že výrobok by sa nemal na konci svojej životnosti likvidovať spolu s domovým odpadom (smernica 2012/19/EU). Musí sa odviezť do špeciálneho zberného strediska odpadu, v súlade s legislatívou vašej krajiny, alebo sa odovzdá pri kúpe nového spotrebiča. Správna likvidácia tohto produktu pomôže zabrániť negatívnym dopadom na životné prostredie a zdravie ľudí.



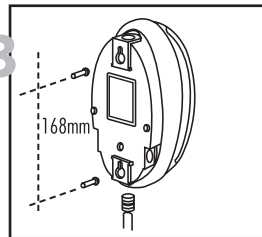
Možné spôsoby použitia



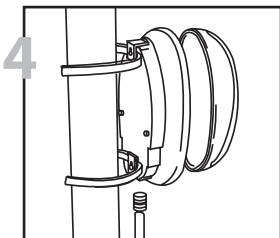
1. Potrubný systém s 3 x PG-13,5 priechodkami




2. Montáž na stenu so vstupom zozadu




3. Upevnenie pomocou skrutiek alebo klinec



4. Upevnenie na strop pomocou svoriek



5. Použiteľné v interiéri aj exteriéri



6. Možnosť montáže na stenu alebo pod strop

IP65

CE

F

□

*
♻️

MADE IN
ITALY

60W
MAX

⚡

11W
MAX

MAX
1,45

IMT148-0001A
R04