

CRM-91H UNI



Specifikace

Kód ETI	002470001
Popis	CRM-91H UNI
Název třídy	časové relé
Funkce	Časové relé
Jmenovitý proud (A)	16
Typ napětí	AC/DC
Max. vypínací schopnost AC1	4000
Napájecí napětí (V)	12 - 240
Typ kontaktů	CO
Počet kontaktů	1
Časový rozsah	0.1 s-10 dní
Počet funkcí	10

Online stránka produktu [🔗](#)

Další dokumentace



Katalog technických údajů

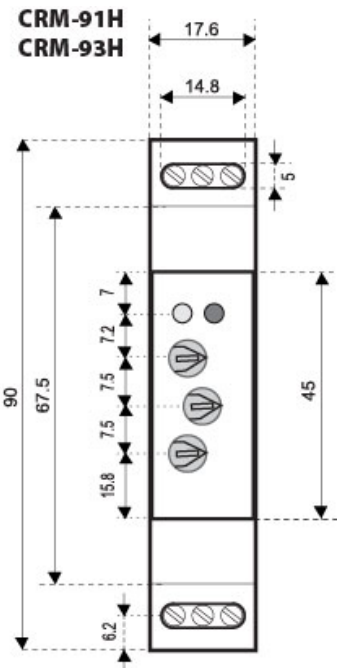
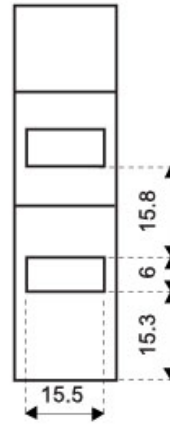
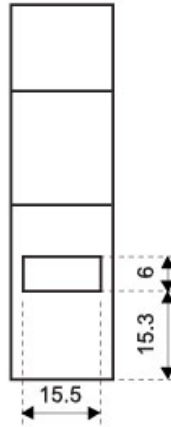
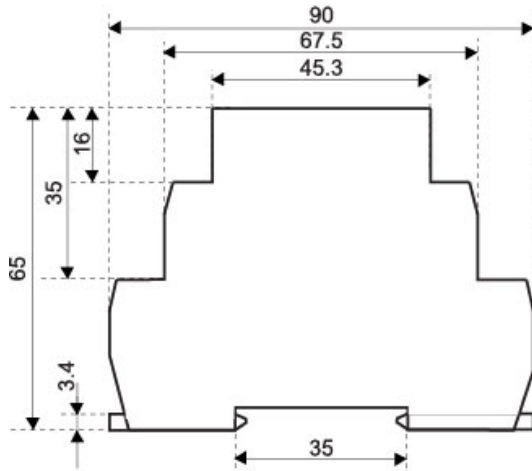
3D model

Návod

Prohlášení CE


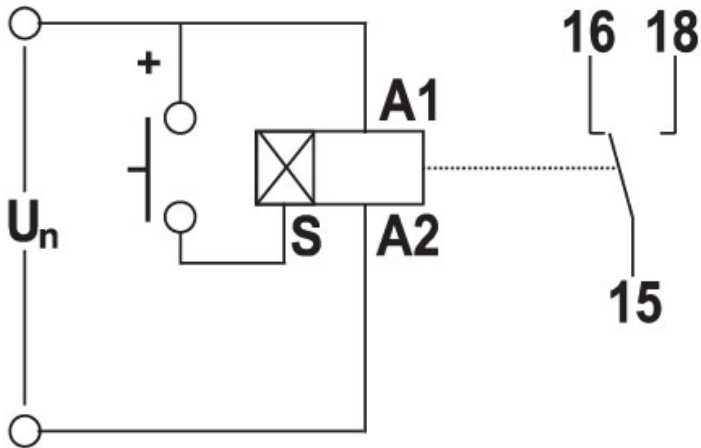
Rozměrový výkres

1-MODULE DESIGN



Symbol/připojení

CRM91-H



Popis

Supply terminals

Control. input S

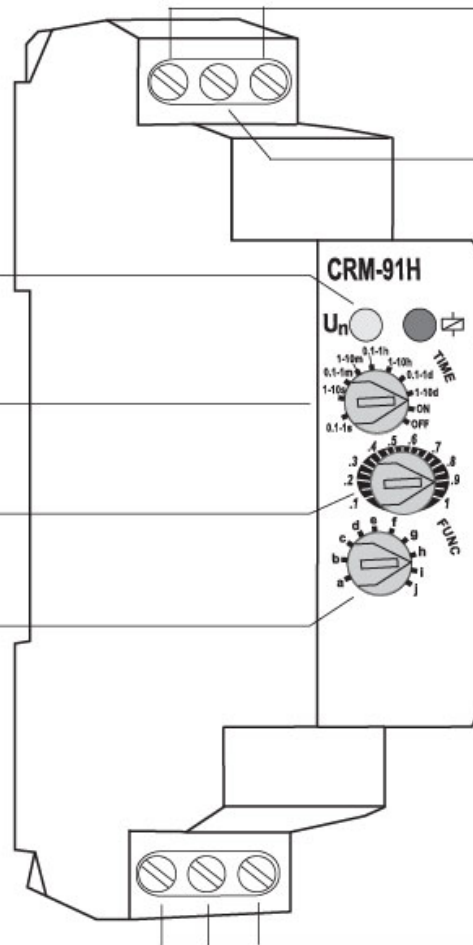
Supply indicator

Rough time setting

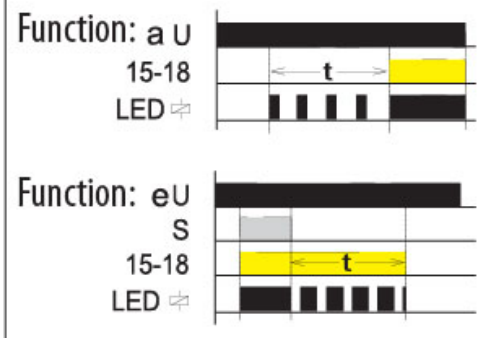
Fine time setting

Function setting

Output indication - multifunction LED



Examples of signalling



Output contact