

## Nízkonapäťové spojové súpravy na 0,6/1 kV-ové 3-, 4- alebo 5-žilové netienené káble



TRACON	mm <sup>2</sup>	Cable Dimensions		X	Cable Dimensions		X
		d <sub>1</sub> /d <sub>2</sub> (mm)	l (mm)		D <sub>1</sub> /D <sub>2</sub> (mm)	L (mm)	
ZSRSET3-1,5	3 × 1.5	8/2	50	3	19/6	200	1
ZSRSET3-2,5	3 × 2.5	8/2	50	3	19/6	250	1
ZSRSET4-1,5	4 × 1.5	8/2	50	4	19/6	200	1
ZSRSET4-2,5	4 × 2.5	8/2	50	4	19/6	250	1
ZSRSET4-4	4 × 4	8/2	100	4	30/8	250	1
ZSRSET4-6	4 × 6	8/2	100	4	30/8	330	1
ZSRSET4-10	4 × 10	12/3	100	4	40/12	500	1
ZSRSET4-16	4 × 16	12/3	200	4	40/12	500	1
ZSRSET4-25	4 × 25	19/6	200	4	50/16	500	1
ZSRSET4-35	4 × 35	19/6	200	4	50/16	1000	1
ZSRSET4-50	4 × 50	19/6	200	4	63/19	1000	1
ZSRSET4-70	4 × 70	30/8	250	4	63/19	1000	1
ZSRSET4-95	4 × 95	30/8	250	4	75/22	1000	1
ZSRSET4-120	4 × 120	30/8	250	4	95/30	1000	1
ZSRSET4-150	4 × 150	40/12	250	4	95/30	1000	1
ZSRSET4-185	4 × 185	40/12	250	4	115/34	1000	1
ZSRSET4-240	4 × 240	40/12	330	4	115/34	1000	1
ZSRSET5-1,5	5 × 1.5	8/2	50	5	19/6	200	1
ZSRSET5-2,5	5 × 2.5	8/2	50	5	19/6	250	1
ZSRSET5-4	5 × 4	8/2	100	5	30/8	250	1
ZSRSET5-6	5 × 6	8/2	100	5	30/8	330	1
ZSRSET5-10	5 × 10	12/3	100	5	40/12	500	1
ZSRSET5-16	5 × 16	12/3	200	5	40/12	500	1
ZSRSET5-25	5 × 25	19/6	200	5	50/16	500	1
ZSRSET5-35	5 × 35	19/6	200	5	50/16	1000	1
ZSRSET5-50	5 × 50	19/6	200	5	63/19	1000	1
ZSRSET5-70	5 × 70	30/8	250	5	63/19	1000	1

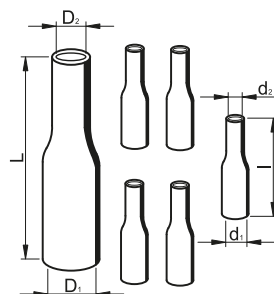
Lisovacie káblové spojky Cu alebo Al sa dajú doobjednať individuálne podľa materiálu a prierezu spojovaných žíl, nie sú súčasťou súpravy.

### Neizolované lisovacie káblové spojky

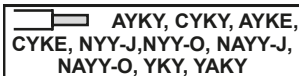


A/10-A/11

RELEVANT STANDARD  
EN 60684



## Univerzálne nízkonapäťové spojové súpravy na 0,6/1 kV-ové 4- alebo 5-žilové netienené káble



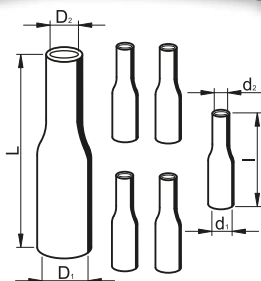
## Typy so strednostennou trubičkou na pokrytie izolácie plášťa káblov

TRACON	mm <sup>2</sup>	d <sub>1</sub> /d <sub>2</sub> (mm)		l (mm)	X	D <sub>1</sub> /D <sub>2</sub> (mm)		L (mm)	X
ZRSRSET-1	4 × 6 – 4 × 25	12/3		100	4	40/12		500	1
ZRSRSET-2A	4 × 25 – 4 × 35	19/6		200	4	50/16		1000	1
ZRSRSET-2B	4 × 50 – 4 × 70	30/8		200	4	63/19		1000	1
ZRSRSET-2	4 × 35 – 4 × 120	30/8		200	4	75/22		1000	1
ZRSRSET-3	4 × 150 – 4 × 240	40/12		250	4	140/42		1000	1
ZRSRSET5-1	5 × 6 – 5 × 25	12/3		100	5	40/12		500	1
ZRSRSET5-2A	5 × 25 – 5 × 35	19/6		200	5	50/16		1000	1
ZRSRSET5-2B	5 × 50 – 5 × 70	30/8		200	5	63/19		1000	1
ZRSRSET5-2	5 × 35 – 5 × 120	30/8		200	5	75/22		1000	1
ZRSRSET5-3	5 × 150 – 5 × 240	40/12		250	5	140/42		1000	1

## Typy s hrubostennou trubičkou na pokrytie izolácie plášťa káblov

TRACON	mm <sup>2</sup>	d <sub>1</sub> /d <sub>2</sub> (mm)		l (mm)	X	D <sub>1</sub> /D <sub>2</sub> (mm)		L (mm)	X
ZRSRSET-1FK	4 × 6 – 4 × 25	19/6		150	4	51/16		500	1
ZRSRSET-2FK	4 × 35 – 4 × 120	30/8		200	4	85/25		1000	1
ZRSRSET-3FK	4 × 150 – 4 × 240	50/16		300	4	130/36		1000	1
ZRSRSET5-1FK	5 × 6 – 5 × 25	19/6		150	5	51/16		500	1
ZRSRSET5-2FK	5 × 35 – 5 × 120	30/8		200	5	85/25		1000	1
ZRSRSET5-3FK	5 × 150 – 5 × 240	50/16		300	5	130/36		1000	1

Lisovacie káblové spojky Cu alebo Al sa dajú doobjednať individuálne podľa materiálu a prierezu spojovaných žíl, nie sú súčasťou súpravy.



## Obsah súpravy

- 1 ks montážne pokyny,
- 4 ks alebo 5 ks strednostenných zmršťovacích trubičiek s lepidlom na izoláciu žíl,
- 1 ks stredno- alebo hrubostennej zmršťovacej trubičky s lepidlom na izoláciu plášťa kábla, na ochranu spojky voči extrémnym poveternostným vplyvom a vniknutiu vody.

d<sub>1</sub> – vnútorný priemer zmršť. trubičky na izoláciu žíl, pred zmrštením

d<sub>2</sub> – vnútorný priemer trubičky na izoláciu žíl, po voľnom zmrštení

D<sub>1</sub> – vnútorný priemer zmršť. trubičky na izoláciu plášťa, pred zmrštením

D<sub>2</sub> – vnútorný priemer trubičky na izoláciu plášťa, po voľnom zmrštení

RELEVANT STANDARD  
EN 60684