

TEKUTÁ KOTVA WIT-FIX

26.1

25 ml kartuša WIT-FIX s 2 zmiešavačmi, 2 predĺženiami a 2 sitkovými objímkami 10 x 45



Sitková objímka WIT-SH 12 x 50
Obj.č. 0903 44 121

1. Oblasť využitia

- WIT-FIX sa smie používať v nasledujúcich ukotvovacích podkladoch: betón, murivo z plných a dierovaných tehál, pórobetón, doskovité materiály (sádkokartónové dosky, sadrovovláknité dosky)
- Na upevňovanie ľahkých dielov, opravy a vyplňanie vylomených alebo príliš veľkých vyvrtaných dier alebo ako hmota na opravy všetkých materiálov z dreva
- Vďaka miernej rozťažnosti sa docíli optimálne zhutnenie v podklade a spolu so sitkovou objímkou sa môže používať aj v dutých alebo dierovaných materiáloch
- Vhodná na upevňovanie držiakov uterákov, garníží, ľahkých regálov, obrazov, zrkadiel, lúčok, alebo ako hmota na opravy všetkých materiálov z dreva
- Ukotvenie do dierovaných tehál a doskových stavebných materiálov sa musí vykonávať so sitkovou objímkou

2. Výhody

- Jednoduché a rýchle používanie
- Rýchle tvrdne a tým aj krátke čakacie doby do montáže (3-5 minút pri izbovej teplote)
- WIT-FIX možno používať aj ako hmotu na opravy všetkých materiálov z dreva
- Skrutky možno zaskrutkovať priamo do vytvrdnutej hmoty
- WIT-FIX možno natierať a brúsiť
- Vhodná aj pre ťažké a poškodené stavebné hmoty (opravy a sanácia starých stavieb)
- Upevnenie bez rozťahnutia

3. Vlastnosti

- WIT-FIX je dvojzložkový polyuretánový injektážny systém
- Teplota kartuše pri spracovaní: min. +10 °C; optimálna teplota +20 °C
- Teplota okolia po vytvrdnutí: -10 °C až +40 °C
- Teplota pri transporte a skladovaní (kartuša): skladovať v chlade, suchu a v tme pri +10 °C až +30 °C
- Minimálna trvanlivosť pri správnom skladovaní: 12 mesiacov
- Doba tvrdnutia pri izbovej teplote: 3-5 minút

Parametre/rozmery kotiev					
WIT-FIX Tekutá kotva	Obj.č. 0903 470 001 Bal. [ks] = 1/12	25 ml kartuša WIT-FIX (spolu s 2 zmiešavačmi, 2 predĺženiami a 2 sitkovými objímkami 10 x 45 ¹⁾)			
Zmiešavač	Obj.č. 0903 470 000	Bal. [ks] = 25			
Plná tehla	Ø vrtáka [mm]	Hĺbka vyvrtanej diery [mm]	Hĺbka ukotvenia [mm]	Ø skrutiek [mm]	
	6	50	45	2-4	
	8	50	45	2-5	
	10	50	45	2-6	
Dierovaná tehla (iba so sitkovou objímkou)	Typ sitkovej objímky	Ø vrtáka [mm]	Hĺbka vyvrtanej diery [mm]	Hĺbka ukotvenia [mm]	Ø skrutiek [mm]
	Sitková objímka 10 x 45 ¹⁾	10	50	45	2-6
	WIT-SH 12 x 50 Obj.č. 0903 44 121	12	55	50	2-6

¹⁾ Sitková objímka 10 x 45 je súčasťou WIT-FIX, **obj.č. 0903 470 001**

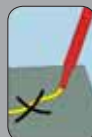
Postup osadzovania



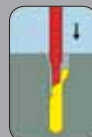
Vyvrtajte diery a odstráňte uzavieracie viečko



Zmiešavač s predĺžením naskrutkujte na injektážnu kartušu



Skontrolujte vytekajúcu hmotu, či má po zmiešaní jednotnú farbu



Vyvrtanú diery od dna vyplňte hmotou



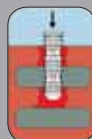
Po uplynutí doby tvrdnutia 3-5 min. možno upevňovaný diel upevniť skrutkou



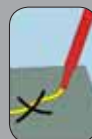
Vyvrtajte diery a odstráňte uzavieracie viečko



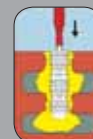
Zmiešavač s predĺžením naskrutkujte na injektážnu kartušu



Pri dutých tehľách, dierovaných tehľách alebo doskových stavebných materiáloch sa musí použiť sitková objímka



Skontrolujte vytekajúcu hmotu, či má po zmiešaní jednotnú farbu



Sitkovú objímkou od dna úplne vyplňte hmotou



Po uplynutí doby tvrdnutia 3-5 min. možno upevňovaný diel upevniť skrutkou